



MATR[▲]KS


MOBIL IQ



MATRİKS MOBİLE IQ AVANTAJLARI

- Kullanıcı dostu yenilikçi tasarım
- Emir ekranlarına birçok yerden hızlı ve kolay erişim
- Gelişmiş grafiklerle profesyonel teknik analiz seçenekleri
- Prime kapsamında piyasa hareketlerinin bildirimleri, temel ve teknik analiz göstergeleri ve formasyon analizi ile piyasaları kolayca takip imkanı

UYGULAMA AÇILIŞI VE DİL SEÇİMİ



- Uygulama açılışında ilk olarak dil tercihi yapılır.
- Sonrasında Kullanım Koşulları ve Matriks Mobile Uygulaması Abonelik Sözleşmesi görüntülenir.
- Kabul ediyorum butonuna tıklayan kullanıcılar Matriks Mobile IQ Login Sayfasına yönlendirilir.

UYGULAMA LOGİN AKIŞI

MATRİKS
Mobil IQ

HOŞ GELDİNİZ

Kullanıcı Adı

Şifre

Beni Hatırla

Sonraki girişlerde biyometrik girişi kullanmak istiyorum.

Giriş →

15 Dk. Gecikmeli Kullan →

- Uygulama açılışındaki dil seçimi ve sonra Matriks Mobile IQ Login Sayfası açılır.
- Lisansı olan kullanıcılar Matriks'teki kullanıcı adı ve şifrelerini girerek login olabilirler.
- Lisans sahibi olmayan kullanıcılar ise '15 Dk. Gecikmeli Kullan' seçeneği ile herhangi bir ücret ödemededen uygulamayı açabilir ve al/sat için kullanabilirler.
- Bu aşama sonrası tanıtım turu açılır, turu geçen kullanıcılar fiyat izleme sayfasına yönlendirilir.

SEMBOL LİSTESİ

Hızlı Al Sat	Sembol Listesi	Sıcaklık Haritası
Sembol	Fiyat	% Fark
↓ XU100	1,427.21	0.47
↓ XU030	1,516.40	0.67
↑ ACSEL	17.38	0.93
↑ ADEL	22.64	5.11
↓ AEFES	22.86	0.00
↑ AFYON	4.07	-1.69
↑ AGYO	2.32	0.43
↑ AKBNK	5.28	1.54
↑ AKSEN	12.99	0.70
↑ AKSUE	5.39	0.19
↑ AKYHO	1.74	0.58
↑ ALARK	9.95	0.51
↑ ANHYT	9.16	0.00
↑ ANSGR	6.63	-0.30
↑ ARCLK	31.84	0.76

Sayfa isimleri kullanıcılar tarafından değiştirilebilir, maksimum 5 adet sayfa oluşturulabilir.

SICAKLIK HARİTASI

Hızlı Al Sat	Sembol Listesi	Sıcaklık Haritası	
XU100 1,427.33 6.84 (%0.48) 11:54:46	XU030 1,516.52 10.19 (%0.68) 11:54:46	ACSEL 17.38 0.16 (%0.93) 11:54:42	ADEL 22.64 1.10 (%5.11) 11:54:33
AEFES 22.86 0.00 (%0.00) 11:54:26	AFYON 4.07 -0.07 (%-1.69) 11:54:33	AGYO 2.32 0.01 (%0.43) 11:53:14	AKBNK 5.28 0.08 (%1.54) 11:54:45
AKSEN 12.99 0.09 (%0.70) 11:54:23	AKSUE 5.39 0.01 (%0.19) 11:53:14	AKYHO 1.74 0.01 (%0.58) 11:54:39	ALARK 9.94 0.04 (%0.40) 11:54:45
ANHYT 9.16 0.00 (%0.00) 11:51:45	ANSGR 6.63 -0.02 (%-0.30) 11:53:43	ARCLK 31.82 0.22 (%0.70) 11:54:45	ARDYZ 49.70 0.14 (%0.28) 11:54:42
BRENT 70.758 1.55 (%2.24) 11:54:43	CELHA 7.19 0.62 (%9.44) 11:54:45	EURTRY 10.4226 0.04 (%0.41) 11:54:46	EURUSD 1.2229 0.00 (%0.02) 11:54:45
F_XU0300621 1,539.50 14.75 (%0.96) 11:54:46	GARAN 8.10 0.11 (%1.36) 11:54:46	GLDGR 523.4642 3.06 (%0.58) 11:54:46	INFO 6.09 -0.01 (%-1.64) 11:54:46

Sıcaklık Haritası ile kullanıcılar piyasanın durumunu renklendirilmiş olarak görüntüleyebilirler.

HIZLI AL/SAT

Hızlı Al Sat	Sembol Listesi	Sıcaklık Haritası	
ACSEL			
AL 17.38	SAT 17.33		
PASİF AL 17.33			PASİF SAT 17.38
İşlem			Alış
Fiyat			17.38
ADEL			
AL 22.64	SAT 22.52		
PASİF AL 22.52			PASİF SAT 22.64
İşlem			Alış
Fiyat			22.64
AEFES			
AL 22.86	SAT 22.86		

Hızlı Al/Sat seçenekleri ile adet girerek aktif veya pasif fiyatlardan alım satımlar yapılabilir.

SAYFAM - SWİPE

Sembol	Fiyat	% Fark
↑ XU100	1,429.76	-0.16
↑ XU030	1,522.59	-0.19
↑ ACSEL	17.36	0.23
↓ ADEL	22.68	-0.26
↑ AEFES	22.90	-0.09
↑ AFYON	4.08	-0.24
↓ AGYO	2.43	2.53
5.25	-1.13	A S ...
↓ AKSEN	13.63	1.79
↑ AKSUE	5.59	0.18
↑ AKYHO	1.74	-0.57
↑ ALARK	9.90	-0.50
↑ ANHYT	9.12	-0.44
↑ ANSGR	6.60	-0.45
↓ ARCLK	31.76	-0.56

SEMBOL ARAMA

Sembol	Adı	Seçildi
ACSEL	ACISELSAN ACIPAYAM SELULOZ SAN.	✓
ADEL	ADEL KALEMCILIK	✓
ADESE	ADESE GAYRIMENKUL YATIRIM	
ADESET	ADESE.TE TEMERRUT	
AEFES	ANADOLU EFES BIRACILIK A.S.	✓
AFYON	AFYON CIMENTO	✓
AFYONT	AFYON.TE TEMERRUT	
AGHOL	ANADOLU GRUBU HOLDING	
AGHOLT	AGHOL.TE TEMERRUT	
AGYO	ATAKULE GAYRIMENKUL YAT ORT	✓
AKBNK	AKBANK	✓
AKBNKT	AKBNK.TE TEMERRUT	
AKCNS	AKCANSAN CIMENTO SAN TIC AS	
AKENR	AK ENERJİ ELEKTRİK ÜRETİM AS	
AKFGY		

SAYFA DÜZENLEME

Sembol	Adı	Seçildi
XU100		
XU030		
ACSEL		
AEFES		
AFYON		
AKBNK		
AGYO		
AKSEN		
ARCLK		
AKSUE		
AKYHO		
ALARK		
ANHYT		
ANSGR		
ARDYZ		
BRENT		
CELHA		

Sayfada Sembol Yerinin Değişmesi

Ayarlar bölümünden gösterilecek kolon sayısı ve yazı boyutu ayarlanabilir.

Sayfa düzenleme bölümünde alfabetik sıralama, sayfa ismi değiştirme, sembol yer değiştirme ve silme yapılabilir.

Sembol arama bölümünde sembol arayabilir, detaya gidebilir. Sembol düzenle bölümünde arama yapıldığında semboller sayfaya eklenebilir ve çıkarılabilir.

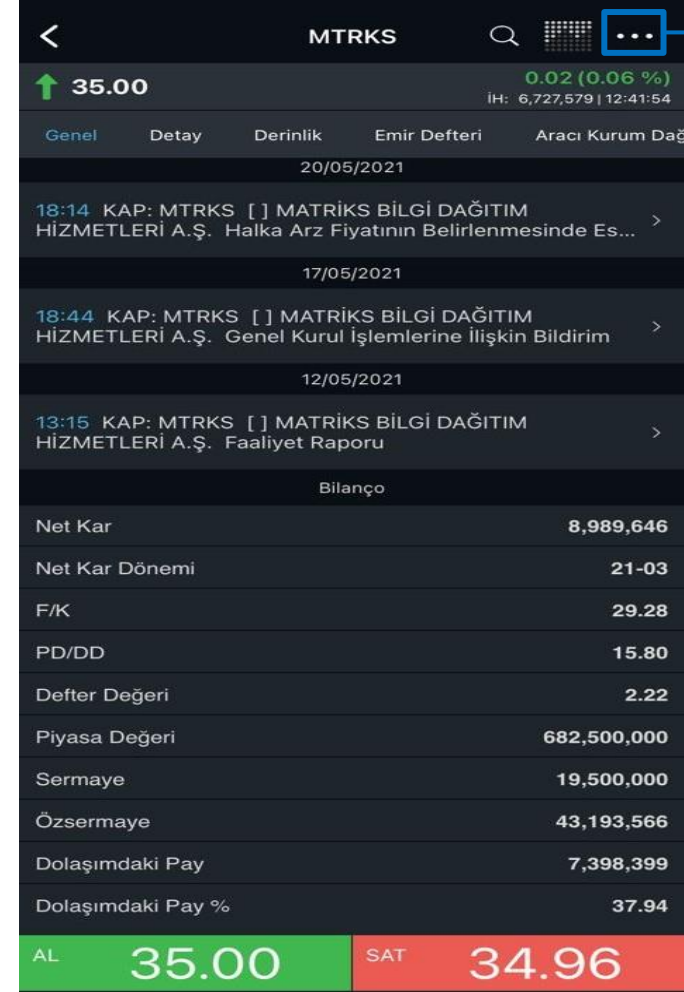
Sayfam ekranlarındaki semboller sunucuda kayıt edilmektedir. Bu sayede kullanıcılar farklı cihazlardan oluşturdukları izleme listelerine ulaşabilecektir.

Portföylerine login olan kullanıcılar için portföydeki sembolleri içeren ve değiştirilemeyen yeni bir liste oluşturulur.

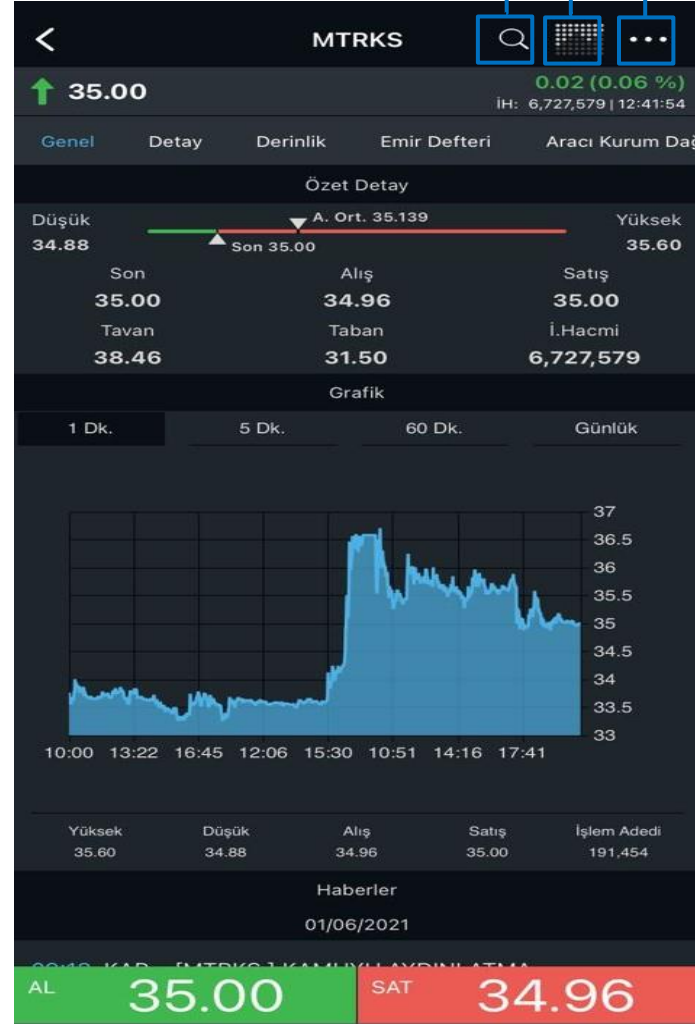
SEMBOL DETAY EKRANI

Sembol detay ekranlarından sembol ile ilgili aşağıda yer alan ekranları görüntüleyebilirsiniz:

- GENEL
- DETAY
- DERİNLİK
- EMİR DEFTERİ
- ARACI KURUM DAĞILIMI
- KADEME ANALİZİ
- GRAFİK
- İLİŞKİLİ HABERLER
- FORMASYON ANALİZİ
- TWITTER



- Fiyat Alarmı
- Haber Alarmı
- Sembölü Ekle
- Varantları
- Vadellileri
- Opsiyonları
- Takas Analizi
- Şirket Kartı
- Sermaye Artırımları
- Pivot Analizi
- Finansal Tablo Analizi



→ Arama ikonu ile farklı sembole geçiş yapılabilir.

→ Grafik ikonu ile seçili sembolün grafiği açılabilir.

→ ... Menüsünden Fiyat ve Haber Alarmları, Şirket Kartı, Sermaye Artırımları, Finansal Tablo Analizi, Takas Analizi ve Pivot Analizi, sembol bir dayanak ise sembole bağlı türev ürünlerin listesi görüntülenebilir.

DETAY

MTRKS 34.96 -0.22 (-0.63%) İH: 8,294,067 | 13:13:39

Genel Detay Derinlik Emir Defteri Aracı Kurum Dağılımı

Düşük 34.70 A. Ort. 35.128 Yüksek 35.62
Son 34.96

Ay Düşük 33.24 A. Ort. 37.317 Ay Yüksek 41.50
Son 34.92

Yıl Düşük 30.80 A. Ort. 44.547 Yıl Yüksek 59.95
Son 34.92

Son 34.96

Saat 07.06 13:13:39

Alış 34.92

Satış 34.96

İ. Adedi 236,109

İ. Hacmi 8,294,067

Fark -0.22

% Fark -0.63

T. Eşleşme Fiyatı 34.88

T. Fiyat Fark % -0.23

T. Eşleşme Miktarı 3,343

T. Eşleşme Kalan Miktarı -198

Ort. Fiyat 35.128

AL 34.96 SAT 34.92

Hisseler Piyasalar Haberler Varant Portföyüm

DERİNLİK

MTRKS 34.94 -0.24 (-0.68%) İH: 8,308,910 | 13:16:06

Genel Detay Derinlik Emir Defteri Aracı Kurum Dağılımı

Derinlik

Adet	Alış	Satış	Adet
216	34.94	34.96	244
235	34.92	34.98	1,027
600	34.90	35.00	1,001
755	34.88	35.02	500
1,155	34.86	35.06	240
68	34.84	35.08	484
131	34.82	35.10	826
915	34.80	35.12	601
199	34.78	35.14	281
1,071	34.76	35.16	695
26,312	34.32	37.04	126,603

Gerçekleşen İşlemler

Fiyat	Adet	Alan	Satan
34.94	84	AK	YAPI KREDI
34.92	12	TACIRLER	ING
34.92	27	TACIRLER	INFO
34.92	3	VAKIF	INFO
34.92	3	VAKIF	INFO

Hisseler Piyasalar Haberler Varant Portföyüm

EMİR DEFTERİ

MTRKS 34.94 -0.24 (-0.68%) İH: 8,309,294 | 13:16:16

Detay Derinlik Emir Defteri Aracı Kurum Dağılımı

Emir Defteri

Adet	Alış	Satış	Adet
205	34.94	34.96	244
11	34.92	34.98	388
1	34.92	34.98	250
10	34.92	34.98	22
100	34.92	34.98	11
4	34.92	34.98	30
4	34.92	34.98	10
43	34.92	34.98	250
10	34.92	34.98	20

Gerçekleşen İşlemler

Fiyat	Adet	Alan	Satan
34.94	11	AK	ZIRAAT
34.94	84	AK	YAPI KREDI
34.92	12	TACIRLER	ING
34.92	27	TACIRLER	INFO
34.92	3	VAKIF	INFO
34.92	50	AK	INFO

Hisseler Piyasalar Haberler Varant Portföyüm

AKD - DİKEY

MTRKS 34.96 -0.22 (-0.63%) İH: 8,309,434 | 13:16:39

Emir Defteri Aracı Kurum Dağılımı Kademe Analizi

07/06/2021 ile 07/06/2021

Alan Satan

Kurum	Net Adet	Net %	Maliyet
AK	4,976	18.24	34.976
YATIRIM...	3,738	13.70	34.886
GEDİK	3,063	11.23	34.886
OSMANLI	1,966	7.20	34.972
ZIRAAT	1,724	6.32	37.455
IS	1,671	6.12	35.490
QNB FIN...	1,666	6.11	34.879
GLOBAL	1,601	5.87	34.670
ALNUS	1,437	5.27	34.978
MARBAS	945	3.46	34.921
TEB	933	3.42	35.097
OYAK	848	3.11	36.004
PHILLIPC...	685	2.51	34.638
BANK OF...	605	2.22	32.605
HSBC	550	2.02	35.153
GARANTI	504	1.85	34.295

AL 34.96 SAT 34.94

Hisseler Piyasalar Haberler Varant Portföyüm

MTRKS

İlk 5 Alıcı
Net Adet 15,467
Yüzde 56.68
Maliyet 35.435

İlk 5 Satıcı
Net Adet 18,363
Yüzde 67.30
Maliyet 35.170

Alan	Net Adet	Net %	Satan	Net Adet	Net %
AK	4,976	18.24	VAKIF	7,312	26.80
YATIRIM FINANSMAN	3,738	13.70	YAPI KREDI	4,064	14.89
GEDİK	3,063	11.23	DENİZ	2,603	9.54
OSMANLI	1,966	7.20	TACIRLER	2,292	8.40
ZIRAAT	1,724	6.32	A1 CAPITAL	2,092	7.67
Diğerleri	11,820	43.32	Diğerleri	8,924	32.70

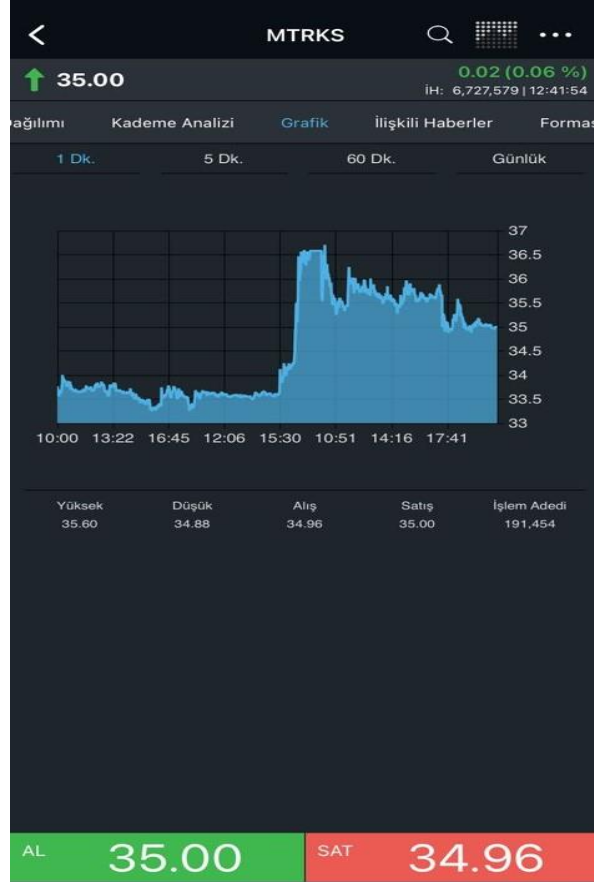


AKD - YATAY

KADEME ANALİZİ



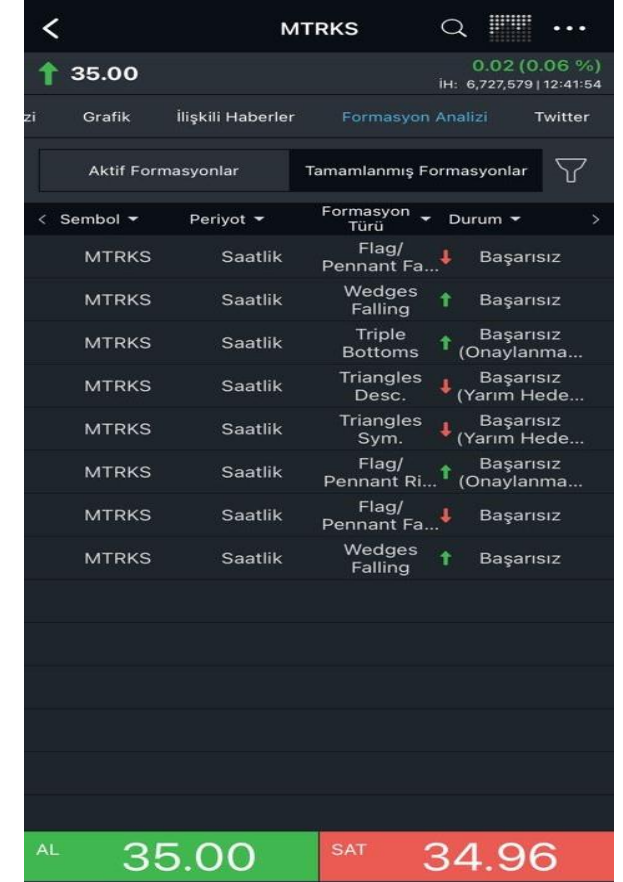
GRAFİK



İLİŞKİLİ HABERLER



FORMASYON ANALİZİ



AYARLAR MENÜSÜ



- Açık – Koyu tema seçenekleri
- 2-3-4 kolon gösterim seçenekleri
- Portföy gösteriminde kart ve klasik görüntüleme seçenekleri
- Dil Seçiminde Türkçe ve İngilizce seçenekleri
- Sesli komut butonu gözüksün/gözükmesin seçeneği
- Grafik görüntülemeye Netdania ve Tradindview seçenekleri
- Portföy zaman aşımı süre seçimi : 10-240 dk aralığında seçilebilir.
- Emir onay seçenekleri: Emirler istenirse onaysız ve hızlıca gönderilebilir.
- Sayfam ekranında en aşağıda küçük bir kutu içerisinde son haber gösterimi ayarı
- Derinlik satır sayısı ayarı : 1-10 arasında görüntülenebilir.
- Tüm derinlik toplamı ve kademe derinlik toplamı (derinlikte gözüken satır toplamı) gösterim ayarı
- Emir ekranlarındaki hazır emir miktar ve tutarlarının varsayılan değerleri ve göster/ gizle ayarları
- Destekleyen kurumlar için, pozisyon bilgilerinin özet gösteriminin sağlanması
- Sembol seçimi yapıldığında sembole ait hangi ekranın açılacağına belirlenmesi ayarı.
- Ekranı açık tut seçeneği ile telefon kilit ekranına geçiş yapılmamasının sağlanması.
- Matriks Login için kullanılan şifrenin değiştirilmesi olanağı.
- Uygulamadaki yazı boyutları kullanıcı isteğine göre ayarlanabilmesi seçeneği.
- Uygulamadaki tüm ayarların ilk açılıştaki default değerlerine getirilmesi ayarı.
- Varsayılan grafik ayarlarının sıfırlanması ayarı.
- Varsayılan sembol grafik ayarlarının sıfırlanması ayarı.

PİYASALAR

- Piyasalar sekmesinde seçilen piyasa listesi görüntülenebilir.

☰ Piyasalar
Yükselenler/Düşenler/Hacimliler >
BIST 30 >
BIST 50 >
BIST 100 >
BIST Yıldız Pazar >
BIST Ana Pazar >
BIST Alt Pazar >
BIST Piyasa Öncesi İşlem Platformu >
BIST Yakın İzleme Pazarı >
BIST Endeksleri >
BIST Sektörler >
Varantlar >
Borsa Yatırım Fonları >
Vadeli İşlem Sözleşmeleri >
Opsiyon Sözleşmeleri >
Dünya Borsa Endeksleri >
Pariteler >

Hisseler Piyasalar Haberler Varant Portföyüm

☰ Piyasalar
BIST Alt Pazar >
BIST Piyasa Öncesi İşlem Platformu >
BIST Yakın İzleme Pazarı >
BIST Endeksleri >
BIST Sektörler >
Varantlar >
Borsa Yatırım Fonları >
Vadeli İşlem Sözleşmeleri >
Opsiyon Sözleşmeleri >
Dünya Borsa Endeksleri >
Pariteler >
Serbest Piyasa Kurları >
Merkez Bankası Kurları >
Liborlar >
Ülke Hazine Bonoları >
Tahvil/Bono >
Kripto Paralar >

Hisseler Piyasalar Haberler Varant Portföyüm

HABERLER VE EKONOMİK TAKVİM

HABERLER

EKONOMİK TAKVİM

Sembollere haber alarmı kurulabilir

Kapat	Seçiniz
Arama	
GENEL	✓
EKONOMİ	✓
SİYASİ	✓
MAKRO VERİLER	✓
YORUM	✓
ŞİRKET	✓
ENERJİ	✓
DIŞ EKONOMİ	✓
GELİŞMEKTE OLAN ÜLKELER	✓
EMTİA	✓
METAL	✓
FX	✓
TAHVİL BONO	✓
KRİPTO PARALAR	✓

Haberler	Ekonomik Takvim
Aranacak Kelime	
07/06/2021	
16:07	Çevre ve Şehircilik Bakanlığı "Marmara Denizi Eylem Planı"nın uygulanmasına ilişkin genelge yayımladı
16:03	Takasbank Para Piyasasında İşlem Hacmi 3 milyar 184 Milyon TL Oldu
16:02	Mısır, ihtiyari kira sertifikası olarak bilinen "sukuk"u piyasaya sürmeye hazırlanıyor
16:02	KAP: PARSN [] PARSAN MAKİNA PARÇALARI SANAYİİ A.Ş. İlişkili Taraf İşlemleri
16:02	Kripto para borsası Thodex'in banka hesabındaki yaklaşık 16 milyon liraya haciz konuldu
16:02	KAP: PARSN [] PARSAN MAKİNA PARÇALARI SANAYİİ A.Ş. Özel Durum Açıklaması (Genel)
16:01	KAP: PARSN [] PARSAN MAKİNA PARÇALARI SANAYİİ A.Ş. Özel Durum Açıklaması (Genel)
16:01	KAP: PARSN [] PARSAN MAKİNA PARÇALARI SANAYİİ A.Ş. Bağımsız Denetim Kuruluşunun Belirlenmesi
16:01	KAP: PARSN [] PARSAN MAKİNA PARÇALARI SANAYİİ A.Ş. Kar Payı Dağıtım İşlemlerine İlişkin Bildirim
16:01	KAP: PARSN [] PARSAN MAKİNA PARÇALARI SANAYİİ A.Ş. Kar Dağıtım Politikası
16:01	KAP: PARSN [] PARSAN MAKİNA PARÇALARI SANAYİİ A.Ş. Genel Kurul İşlemlerine İlişkin Bildirim
16:00	KAP: TLR [UKA] AURA PORTFÖY YÖNETİMİ A.Ş. Genel Açıklama

Filtreler
Ülkeler
Önem
✓ Tümü
✓ ★
✓ ★★
✓ ★★★

Ekonomik Takvimde

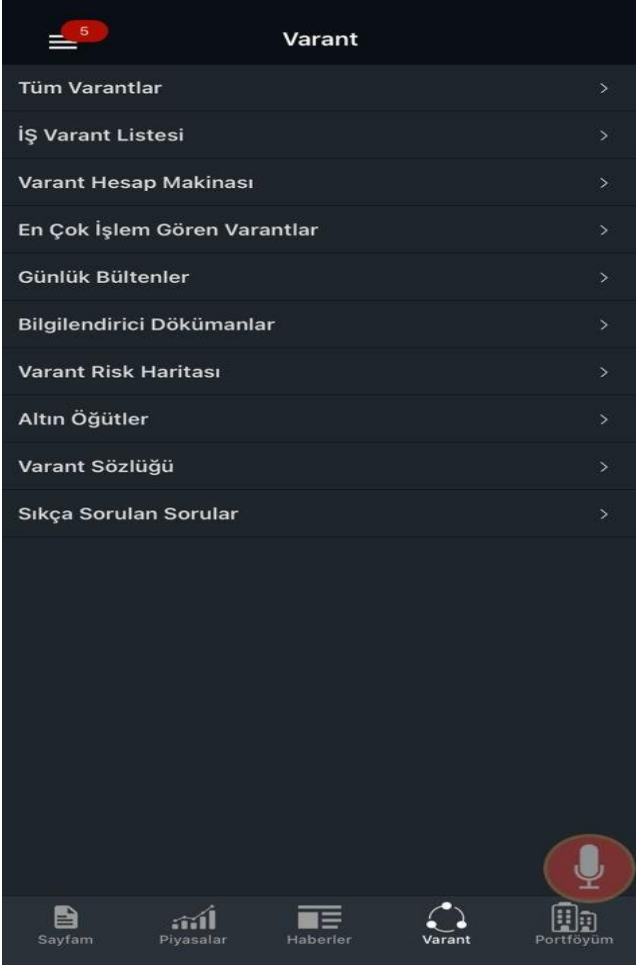
- Öne göre
- Tarihe göre

sıralama yapılabilir.

Tarih aralığı seçilebilir.

Haberler	Ekonomik Takvim			
Bugün	Yarın	Bu Hafta	Gelecek Hafta	Bu
07/06/2021 ile 07/06/2021				
07 Haziran 2021 Pazartesi				
★ ★	UK - BRC-KPMG Shop Sales Monitor (Measures Values Monthly) - T...			
Önceki	Açıklanan	Beklenen	Zaman	
7.30	-	-	02:01	
07 Haziran 2021 Pazartesi				
★ ★	UK - BRC-KPMG Shop Sales Monitor (Measures Values Monthly) - L...			
Önceki	Açıklanan	Beklenen	Zaman	
46.30	-	-	02:01	
07 Haziran 2021 Pazartesi				
★ ★	CH - CH Unemployment - Unemployment, M-on-M SA			
Önceki	Açıklanan	Beklenen	Zaman	
-4.20	-5.50	-	08:45	
07 Haziran 2021 Pazartesi				
★ ★	CH - CH Unemployment - Unemployment, Y-on-Y SA			
Önceki	Açıklanan	Beklenen	Zaman	
-1.40	-8.40	-	08:45	
07 Haziran 2021 Pazartesi				
★ ★	CH - CH Unemployment - Unemployment, rate SA			
Önceki	Açıklanan	Beklenen	Zaman	
3.10	-3.00	-	08:45	
07 Haziran 2021 Pazartesi				
★ ★	CH - CH CPI - CPI, M-on-M SA			
Önceki	Açıklanan	Beklenen	Zaman	


VARANT



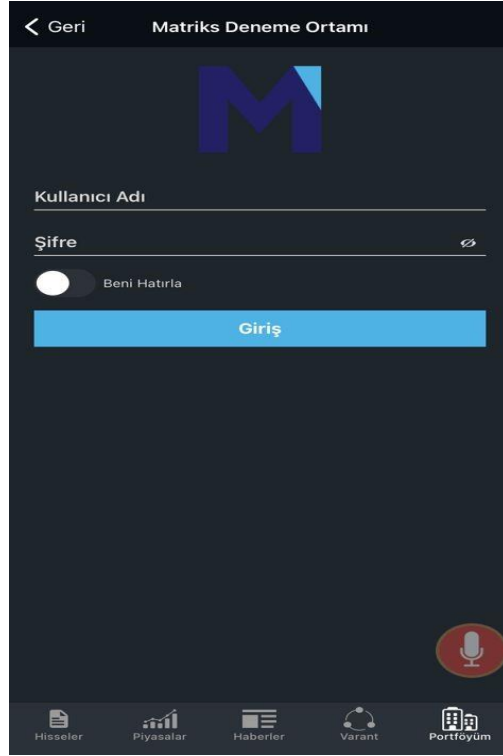
- İşVarant tarafından hazırlanan bu bölümde varantlar ile ilgili bilgilere ulaşabilirsiniz.
- Kurumların isteklerine göre whitelabel ürünlerde bu sekme uygulamadan kaldırılabilir.

KURUM LOGİN AŞAMALARI

KURUMLAR



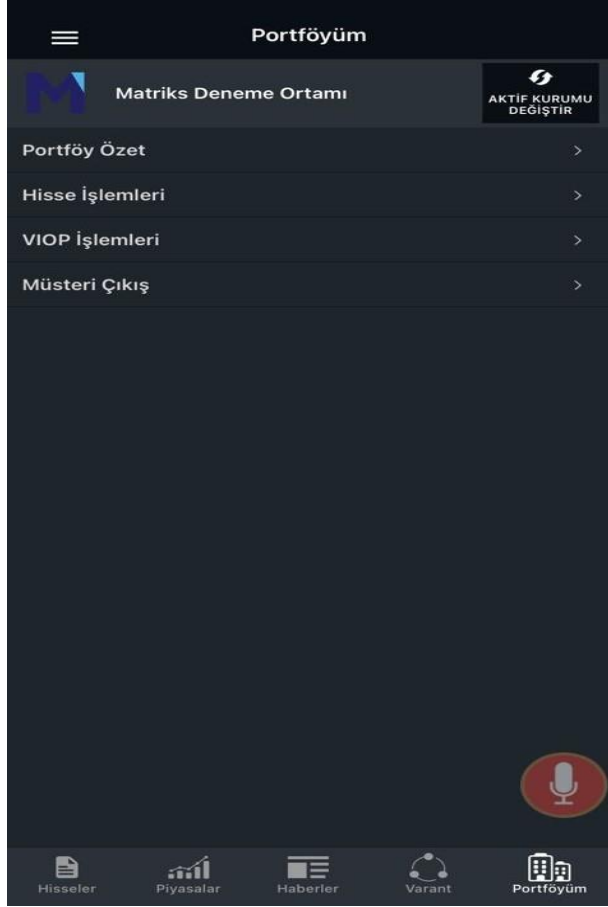
KURUM LOGİN



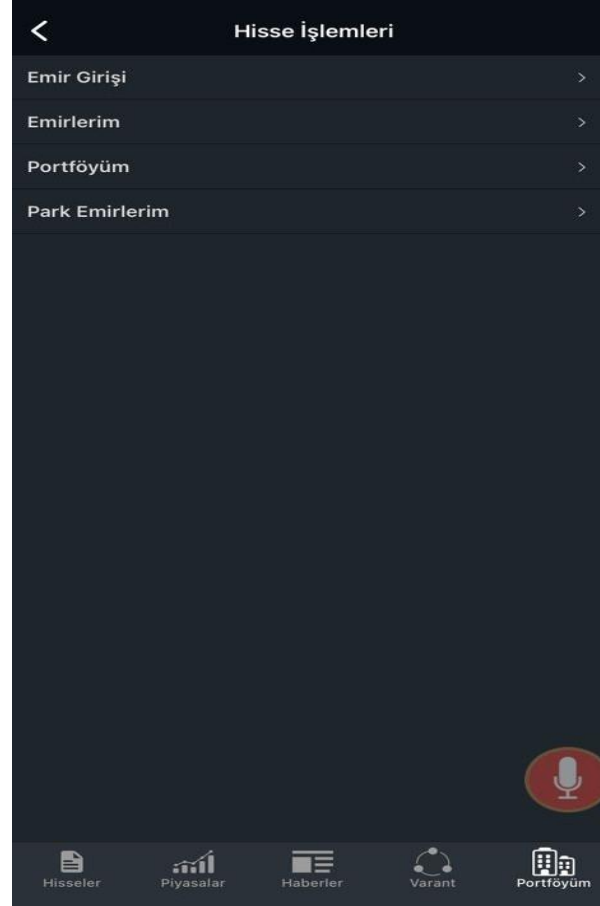
- Kullanıcılar portföyüm sayfasını açtıklarında alfabetik olarak sıralanmış kurum listesinden kendi kurumlarına login olabilirler ve işlem yapabilirler.

KURUM LOGİN SONRASI

TÜM İŞLEMLER



HİSSE İŞLEMLERİ



VIOP İŞLEMLERİ



PORTFÖYÜM GÖRÜNTÜLEME

KLASİK GÖSTERİM

Sembol	T2 Günündeki Miktar	Son Fiyat	Tutar
ADBGR	100	8.62	862.00
ADNAC	200	2.09	418.00
ARENA	100	42.14	4,214.00
EREGL	4	19.16	76.64
FENER	1	33.54	33.54
GARAN	94	8.27	777.38
IHLAS	2	0.62	1.24
INDES	300	6.44	1,932.00
ISMEN	2	15.99	31.98

Alt hesap seçimi/değişikliği

Sıralama
Alfabetik
Son Fiyat
Kar/Zarar

Sembol
T2 Miktar
Son Fiyat
Tutar
Kar/Zarar
Satılabilir Adet
Ortalama Birim Maliyet

KART GÖSTERİM

Sembol	T2 Günündeki Miktar	Son Fiyat	Tutar
ADBGR	100	8.62	862.00
ADNAC	200	2.09	418.00
ARENA	100	41.80	4,180.00
EREGL	4	19.08	76.32
FENER	1	33.46	33.46
GARAN	94	8.27	777.38
IHLAS	2	15.99	31.98

Sembol Detay

EMİR EKRANLARI

Hisse Emir Girişi - Tutar

Emir Girişi Park Et

Al **Sat**

Adet	Alış	Satış	Adet
158	35.04	35.06	2,533

Hesap No: 801778 >

Sembol: MTRKS >

Fiyat: 35.08

Adet: 28

İşlem Limiti: 46,064.10

Tutar: 982.24

Emir Tipi: Limit >

Geçerlilik: Günlük >

İşlem Tipi: Normal

İşlem Limiti: 46,064.10

Tamam

Emir kaydedilerek daha sonra kullanılabilir

Paramın tamamını kullan
Paramın yarısını kullan

Satılabilir Adet

Emir Girişleri tutar cinsinden verilebilir

İşlem Limiti

Hisse Emir Girişi - Adet

Emir Girişi Park Et

Al **Sat**

Adet	Alış	Satış	Adet
144	35.04	35.06	2,533

Hesap No: 801778 >

Sembol: MTRKS >

Fiyat: 35.08

Adet: 28

İşlem Limiti: 46,064.10

Tutar: 982.24

Emir Tipi: Limit >

Geçerlilik: Günlük >

İşlem Tipi: Normal

İşlem Limiti: 46,064.10

Tamam

0

ViOP Emir Girişi

Emir Girişi

Al **Sat**

Adet	Alış	Satış	Adet
620	529.67	529.84	271

Hesap No: 801778 >

Pazar: Kıymetli Madenler Vadeli İşlem Ana Pa... >

Dayanak: XAUTRY >

Sözleşme: F_XAUTRYM0621 >

Fiyat: 500.00

Adet: 10

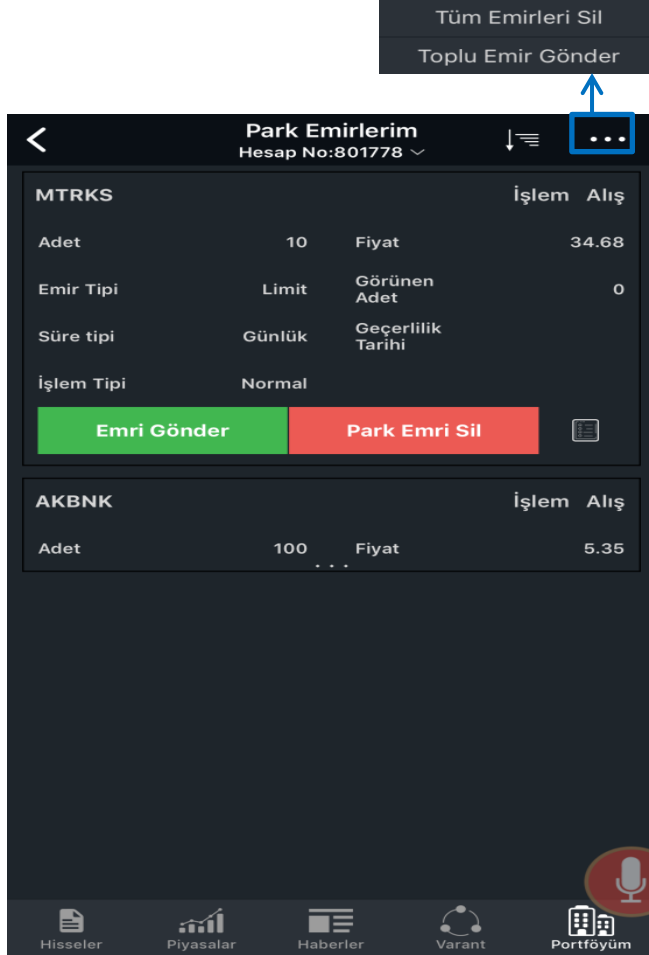
Emir Tipi: Limit >

Geçerlilik: Günlük >

Kullanılabilir Teminat

Tamam

PARK EMİRLER



- Daha önceden emir ekranında park et seçeneğini tıklayan kullanıcıların emirleri daha sonra da kullanılabilmesi için kaydedilir.
- Kullanıcılar park edilmiş emirlerini tek tek veya toplu olarak gönderebilir, iptal edebilirler.

SESLİ KOMUT ÖZELLİĞİ

Sesli komut ile uygulama içerisinde istediğiniz ekranı açabilirsiniz.

Video örneği:

- 1- Ereğli Derinlik
- 2- Akbank Al
- 3- Garanti Detay
- 4- Yapı Kredi Genel

→ Sesli Komut butonu ayarlardan kaldırılıp eklenebilir.



The screenshot shows a mobile application interface for stock market data. The top bar displays 'SIM Yok' and the time '21:41'. The main content is a table of stock symbols, prices, and percentage changes. A microphone icon is overlaid on the right side of the table, indicating the voice command feature.

Sembol	Fiyat	%Fark
†MTRKS	35.04	-0.40
†XU100	1,447.08	0.99
†XU030	1,545.95	1.18
†ACSEL	17.39	-0.51
†AEFES	23.30	2.10
†AFYON	4.27	2.89
†AGYO	2.25	2.27
†AKBNK	5.38	1.89
†AKSEN	13.41	-1.25
†AKSUE	5.55	0.36
†AKYHO	1.78	4.09
†ALARK	9.64	1.47
†ANHYT	9.36	2.07
†ANSCB	6.45	0.31

BİLDİRİM MERKEZİ VE ALARMLAR

Bildirim Merkezi

<	Bildirim Merkezi	Tümünü Sil
08/06/2021 16:43:08	PLATFORMU Pay Alım Satım Bildirimi	
08/06/2021 13:11:36	KAP: INFO İYF [] İNFO YATIRIM MENKUL DEĞERLER A.Ş. Pay Dışında Sermaye Piyasası Aracı İşlemlerine İlişkin Bildirim (Faiz İçeren)	
08/06/2021 11:37:13	Yapı Kredi Özel Bankacılık/Kutucu; Mevduat dışı nitelikli ürünlerde % 20 büyüdük - bloomberght.com	
07/06/2021 18:20:36	İnfo Yatırım, 30 Haziran'a kadar hesap açan yeni müşterilerine Yaman Yılmaz'ın Co-Pilotu olarak yarış deneyimi sunacak - Basın Açıklaması	
07/06/2021 11:05:55	KAP: HDFGS [] HEDEF GİRİŞİM SERMAYESİ YATIRIM ORTAKLIĞI A.Ş. Esas Sözleşme	
04/06/2021 17:52:44	KAP: [AKSFA AKTİF ALNTF BRKT DENİZ HALKB MPARK ORFIN QNBFL SEKFA SMRVA TEBNK VAKBN YKBNK ZKBVK] MERKEZİ KAYIT KURULUŞU A.Ş. Borçlanma Araçları, Yatırım Fonları ve Varant İtf/Kupon/Getiri/ Nakdi Uzlaşma İşlemleri	
04/06/2021 12:00:20	KAP: YKB YKBNK [] YAPI VE KREDİ BANKASI A.Ş. Pay Dışında Sermaye Piyasası Aracı İşlemlerine İlişkin Bildirim (Faiz İçeren)	
04/06/2021 09:06:12	Adel Kalemcilik, İyi Bir Gelecek için İz Bırakmaya Devam Ediyor - Basın Açıklaması	
03/06/2021 16:18:56	KAP: YKB YKBNK [] YAPI VE KREDİ BANKASI A.Ş. Pay Dışında Sermaye Piyasası Aracı İşlemlerine İlişkin Bildirim (Faiz İçeren)	
03/06/2021 13:04:35	ADEL son fiyat değeri büyük eşittir 23.02 koşulu gerçekleşti!	

Haber Alarmları

<	Alarmlar
	Fiyat Alarmları
	Haber Alarmları
	MTRKS
	ADEL
	YKBNK
	ADESE
	AKBNK
	HDFGS
	INFO
	Yeni Haber Alarmı Kur
	Tümünü Sil

Fiyat Alarmları

<	Alarmlar
	Fiyat Alarmları
	Haber Alarmları
	MTRKS
	Fiyat alarmınız son fiyatı 38.00 TL' den büyük eşit ise olarak ayarlandı.
	GARFA
	Fiyat alarmınız son fiyatı 13.00 TL' den büyük eşit ise olarak ayarlandı.
	Yeni Fiyat Alarmı Kur
	Tümünü sil

Fiyat Alarmı

<	Fiyat Alarmları	
Son Fiyat	Alış	Satış
35.22	35.22	35.24
M: 356,063 A: 142 İH: 12,568,370		
Sembol	MTRKS	Q
Alan	Son Fiyat	∨
Kriter	>=	∨
Değer	35.22	
	Alarm Ekle	

Alan Seçiniz

Son Fiyat

Alış

Satış

Toplam lot

Son İşlem Adedi

Toplam Hacim

Kriter Seçiniz

>=

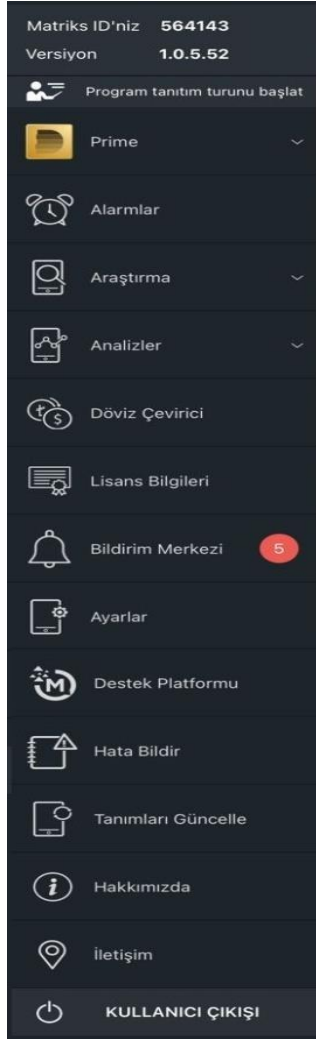
<=

Matriks Mobile IQ · 5dk ^
Yapı Kredi Genel Müdür Yardımcısı Doğan: Yatırımlar açık bankacılık alanına çevrildi
Matriks Mobile IQ · 15sa
Yapı Kredi teknik görünüm (A1 Capital)

Telefon ekranına düşen bildirim

- Bildirim merkezinde gerçekleşen fiyat ve haber alarmları liste olarak saklanır.
- Aktif olarak bekleyen haber ve fiyat alarmları görüntülenebilir, kaldırılabilir ve düzenlenebilir.

HAMBURGER MENÜ İÇERİKLERİ



- Prime Gösterge Paneli, Formasyon Analizi, Para Giriş Çıkış Analizi Görüntüleyebilirsiniz.
- Fiyat ve Haber Alarmları Kurabilir ve Takip Edebilirsiniz.
- Sermaye Arttırmaları, Şirket Kartı, Twitter, Bireysel Emeklilik Fonları.
- Bist Yükselenler, Düşenler, Hacimliler, Takas Analizi, Getiri Karşılaştırması, Finansal Tablo Analizi, Pivot Analizi, Netdania Gibi Birçok Analize Ulaşabilirsiniz.
- 13 Para Birimi ve Gram ile Ons Altını Farklı Döviz Cinslerine Çevirebilirsiniz.
- Matriks Borsa Lisanslarını Görüntüleyebilir ve Güncelleyebilirsiniz.
- Fiyat ve Haber Alarmlarında Düşen Bildirimler Bildirim Merkezinde Saklanırlar.
- Tema, Dil, Grafik, Matriks Şifre Değişikliği, Yazı Boyutu Vb. Birçok Ayarı Buradan Yapabilirsiniz.
- Matriks Soru Cevap ve Destek Platformuna Buradan Erişebilirsiniz.
- Uygulamada Karşılaşılan Hatanın İncelenmesi İçin Açıklamayla Matriks'e Log Gönderilebilir.
- Tanımları Güncelle ile Uygulamada Veriler Güncellenir.
- Matriks Hakkımızda Sayfasını Görüntüleyebilirsiniz.
- Matriks İnternet Sitesi, Telefon ve Email İletişim Bilgilerine Ulaşabilirsiniz.
- Matriks Kullanıcı Logout İle Uygulamadan Çıkış Yapabilirsiniz.

PRİME GÖSTERGE PANELİ VE OLAYLAR



Temel Analiz

Kurum Önerileri

Teknik Analiz

Takas Analizi

Olaylar

Gösterge Paneli Olaylar

Tarih/Saat	Kategori	Olaylar
07/06/2021 23:12	Formasyon	TEST_XBT_USD_BMEX için günlük periyotta Düşen Bayrak Formasyonu oluştu.
07/06/2021 23:07	Formasyon	DATA_USDT_BIN için günlük periyotta Alçalan Daralan Takoz Formasyonu (Yükseliş) onaylandı.
07/06/2021 23:02	Formasyon	EURJPY için saatlik periyotta Düşen Genişleyen Takoz Formasyonu (Yükseliş) oluştu.
07/06/2021 22:55	Formasyon	HARD_USDT_BIN için saatlik periyotta İkili Tepe Formasyonu oluştu.
07/06/2021 22:53	Formasyon	TRX_BUSD_BIN için saatlik periyotta İkili Tepe Formasyonu oluştu.
07/06/2021 22:52	Formasyon	ATOM_TRY için saatlik periyotta Yükselen Genişleme Formasyonu (Düşüş) oluştu.
07/06/2021 22:48	Formasyon	LTC_USDT_BIN için saatlik periyotta İkili Tepe Formasyonu oluştu.
07/06/2021 22:46	Formasyon	FLM_USDT_BIN için saatlik periyotta Yükselen Genişleyen Takoz Formasyonu (Düşüş) onaylandı.
07/06/2021 22:43	Formasyon	BNT_USDT_BIN için saatlik periyotta Alçalan Üçgen Formasyonu oluştu.
07/06/2021 22:41	Formasyon	STRAX_USDT_BIN için saatlik periyotta Yükselen Genişleme Formasyonu (Düşüş) oluştu.

Prime olaylarda sembole alarm eklenebilir.

Kategori seçilebilir

- Tümü
- Dedektör
- Formasyon
- Trend
- Kurum Önerileri
- Hisse Beklenti bilgileri

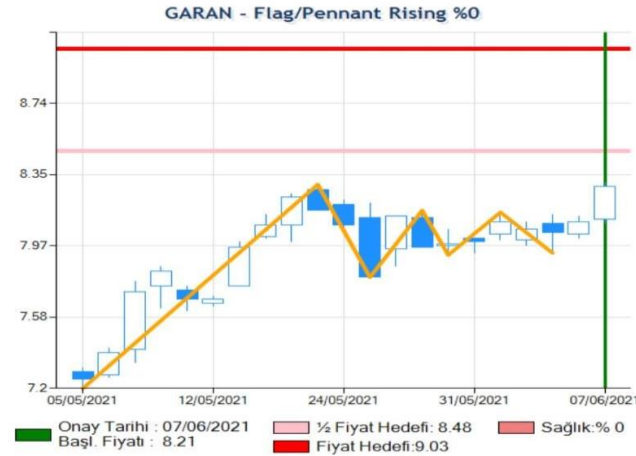
PRİME FORMASYON ANALİZİ

Filtre Seçimi	
Piyasalar	Tümü >
Sembol	Tümü >
Periyot	Tümü >
Formasyon Türü	Tümü >
Formasyon Boyutu	Tümü >
Durumu	Tümü >
Uyumluluk	
Sapma	

Formasyon Analizi				
Aktif Formasyonlar			Tamamlanmış Formasyonlar	
Sembol	Periyot	Formasyon Türü	Durum	
GARAN	Saatlik	Wedges Desc.	↑	Başarılı
GARAN	Saatlik	Triple Tops	↓	Başarısız (Onaylanmadan)
GARAN	Saatlik	Triangles Asc.	↑	Başarısız (Onaylanmadan)
GARAN	Saatlik	Wedges Falling	↑	Başarılı
GARAN	Saatlik	Double Tops	↓	Başarısız (Onaylanmadan)
GARAN	Saatlik	Triple Bottoms	↑	Başarılı
GARAN	Saatlik	Triangles Desc.	↓	Başarısız (Onaylanmadan)
GARAN	Saatlik	Flag/Pennant Rising	↑	Başarısız
GARAN	Saatlik	Wedges Desc.	↑	Başarılı
GARAN	Saatlik	Triple Bottoms	↑	Başarılı
GARAN	Saatlik	Flag/Pennant Rising	↑	Başarısız
GARAN	Günlük	Double Bottoms	↑	Başarılı
GARAN	Saatlik	Double Bottoms	↑	Başarılı
GARAN	Günlük	Wedges Falling	↑	Başarısız (Onaylanmadan)
GARAN	Günlük	Head Shoulder Bottoms	↑	Başarısız

Aktif Formasyon

GARAN Yükseliş Formasyonu Onaylandı		
Flag/Pennant Rising formasyonu 07.06.2021 00:00 itibariyle 8.21 fiyatından onaylanmıştır. Yükseliş göstererek 8.48 fiyatına doğru hareket etmesi bekleniyor. Tam fiyat hedefi ise 9.03 fiyatıdır. Formasyonun sağlık durumu %50.00 , Max getirisi ise %9.99.		
Formasyon Bilgileri		
Fiyat Farkı	Sağlık	Max Olası Kazanç
0.00	0.50	9.99
Onay Tarihi	Uyumluluk	Sapma
07/06/2021	60.66	0.97
Yarım Fiyat Hedefi	Güncelleme Tarihi	Fiyat Hedefi
8.48	07/06/2021	9.03



Tamamlanmış Formasyon

GARAN Wedges Desc. Formasyonu Başarılı Şekilde Tamamlandı		
Wedges Desc. formasyonu 01.06.2021 10:00 itibariyle 8.12 fiyatından onaylanmıştır. 8.30 seviyesi olan fiyat hedefine ulaşmış ve başarılı şekilde tamamlanmıştır. Formasyonun sağlık durumu %100.00 , Max getirisi ise %2.22.		
Formasyon Bilgileri		
Fiyat Farkı	Sağlık	Max Olası Kazanç
2.22	1.00	2.22
Onay Tarihi	Uyumluluk	Sapma
01/06/2021	65.12	1.00
Yarım Fiyat Hedefi	Güncelleme Tarihi	Fiyat Hedefi
8.19	07/06/2021	8.30



PRİME PARA GİRİŞ ÇIKIŞ ANALİZİ

Para Giriş - Çıkış Analizi:

İlgili sembolde en çok alım işlemi yapan seçili sayıdaki kurumun işlemleri ile en çok satım işlemi yapan seçili sayıdaki kurumun işlemleri arasındaki farkı ifade eder.

Örnek:

- İlk 10 alıcı kurumun net alış hacmi, ilk 10 satıcı kurumun net satış hacminden fazla ise para girişi olmuştur.

Para Giriş Çıkış Analizi			
İlk 10 kurum	(P) Para Giriş Çıkış	P/T	
BIST 30	39.29 Mn	%0.36	
BIST 50	44.76 Mn	%0.36	
BIST 100	40.69 Mn	%0.28	
Tüm senetler	39.35 Mn	%0.21	
Al İlk 10 kurum Diğerleri	%94.75 %5.25	Sat İlk 10 kurum Diğerleri %93.32 %6.68	
Sembol	(P) Para Giriş Çıkış	(A) Net Alış Hacmi	(S) Net Satış Hacmi
THYAO	30.98 Mn	149.28 Mn	118.30 Mn
TCELL	6.04 Mn	42.26 Mn	36.22 Mn
ODAS	5.00 Mn	20.44 Mn	15.44 Mn
TAVHL	4.85 Mn	43.95 Mn	39.10 Mn
YKBANK	3.96 Mn	75.51 Mn	71.55 Mn
ECZYT	3.31 Mn	12.57 Mn	9.27 Mn
TUPRS	3.03 Mn	66.70 Mn	63.67 Mn
EREGL	2.60 Mn	37.61 Mn	35.01 Mn
TSKB	2.53 Mn	18.62 Mn	16.09 Mn
SASA	2.41 Mn	28.76 Mn	26.35 Mn
DQHOL	2.15 Mn	24.51 Mn	22.36 Mn

İlk 10 kurum	(P) Para Giriş Çıkış	P/T	(A) Net Alış Hacmi	A/T	(S) Net Satış Hacmi	S/T	(T) Toplam Hacim
BIST 30	39.29 Mn	%0.36	1.37 Mr	%12.74	1.33 Mr	%12.37	10.77 Mr
BIST 50	44.76 Mn	%0.36	1.60 Mr	%12.91	1.56 Mr	%12.55	12.39 Mr
BIST 100	40.69 Mn	%0.28	1.92 Mr	%13.45	1.88 Mr	%13.17	14.29 Mr
Tüm senetler	39.35 Mn	%0.21	2.61 Mr	%14.15	2.57 Mr	%13.93	18.45 Mr
Al İlk 10 kurum Diğerleri	%94.75 %5.25	Sat İlk 10 kurum Diğerleri %93.32 %6.68		Net fark İlk 10 kurum Diğerleri %1.43 %-1.43			
Sembol	(P) Para Giriş Çıkış	(A) Net Alış Hacmi	A%	(S) Net Satış Hacmi	S%		
THYAO	30.98 Mn	149.28 Mn	%99.67	118.30 Mn	%78.99		

Hisseler ✓
Rüçhanlar ✓
Yatırım Fonları ✓
Varantlar ✓

5 dk. ✓
10 dk. ✓
15 dk. ✓
30 dk. ✓
60 dk. ✓

1-10 Aralığında Kurum Seçilebilir.

KOYU / AÇIK TEMA SEÇENEKLERİ

SAYFAM KOYU TEMA

Hızlı Al Sat	Sembol Listesi	Sıcaklık Haritası
Sembol	Fiyat	% Fark
↓ XU100	1,427.21	0.47
↓ XU030	1,516.40	0.67
↑ ACSEL	17.38	0.93
↑ ADEL	22.64	5.11
↓ AEFES	22.86	0.00
↑ AFYON	4.07	-1.69
↑ AGYO	2.32	0.43
↑ AKBNK	5.28	1.54
↑ AKSEN	12.99	0.70
↑ AKSUE	5.39	0.19
↑ AKYHO	1.74	0.58
↑ ALARK	9.95	0.51
↑ ANHYT	9.16	0.00
↑ ANSGR	6.63	-0.30
↑ ARCLK	31.84	0.76

SAYFAM AÇIK TEMA

Hızlı Al Sat	Sembol Listesi	Sıcaklık Haritası
Sembol	Fiyat	% Fark
↑ MTRKS	35.04	-0.40
↑ XU100	1,447.08	0.99
↑ XU030	1,545.95	1.18
↑ ACSEL	17.39	-0.51
↑ AEFES	23.30	2.10
↑ AFYON	4.27	2.89
↑ AGYO	2.25	2.27
↑ AKBNK	5.38	1.89
↑ AKSEN	13.41	-1.25
↑ AKSUE	5.55	0.36
↑ AKYHO	1.78	4.09
↑ ALARK	9.64	1.47
↑ ANHYT	9.36	2.07
↑ ANSGR	6.45	-0.31
↑ ARCLK	31.40	0.38

HABERLER KOYU TEMA


Haberler	Ekonomik Takvim
Aranacak Kelime	Aranacak Kelime
07/06/2021	07/06/2021
16:07 Çevre ve Şehircilik Bakanlığı "Marmara Denizi Eylem Planı"nın uygulanmasına ilişkin genelge yayımladı	
16:03 Takasbank Para Piyasasında İşlem Hacmi 3 milyar 184 Milyon TL Oldu	
16:02 Mısır, ihtiyarı kira sertifikası olarak bilinen "sukuk"u piyasaya sürmeye hazırlanıyor	
16:02 KAP: PARSN [] PARSAN MAKİNA PARÇALARI SANAYİİ A.Ş. İlişkili Taraf İşlemleri	
16:02 Kripto para borsası Thodex'in banka hesabındaki yaklaşık 16 milyon liraya haciz konuldu	
16:02 KAP: PARSN [] PARSAN MAKİNA PARÇALARI SANAYİİ A.Ş. Özel Durum Açıklaması (Genel)	
16:01 KAP: PARSN [] PARSAN MAKİNA PARÇALARI SANAYİİ A.Ş. Özel Durum Açıklaması (Genel)	
16:01 KAP: PARSN [] PARSAN MAKİNA PARÇALARI SANAYİİ A.Ş. Bağımsız Denetim Kuruluşunun Belirlenmesi	
16:01 KAP: PARSN [] PARSAN MAKİNA PARÇALARI SANAYİİ A.Ş. Kar Payı Dağıtım İşlemlerine İlişkin Bildirim	
16:01 KAP: PARSN [] PARSAN MAKİNA PARÇALARI SANAYİİ A.Ş. Genel Kurul İşlemlerine İlişkin Bildirim	
16:00 KAP: TLR [UKA] AURA PORTFÖY YÖNETİMİ A.Ş. Genel Açıklama	

HABERLER AÇIK TEMA


Haberler	Ekonomik Takvim
Aranacak Kelime	Aranacak Kelime
07/06/2021	07/06/2021
23:46 Kanada polisi, bir minibüs şoförünün, aracını kaldırımdaki yayaların üzerine sürdüğü ve 4 kişinin öldüğü saldırının, İslamofobik nedenlerle yapılmış olabileceğini açıkladı. -AA	
23:36 KAP: KONTR [] KONTROLMATİK TEKNOLOJİ ENERJİ VE MÜHENDİSLİK A.Ş. İhale Süreci / Sonucu	
23:31 KAP: AKP AVTF [] AK PORTFÖY KISA VADELİ BORÇLANMA ARAÇLARI FONU Portföy Dağılım Raporu	
23:31 KAP: AKP ANLF [] AK PORTFÖY ALTERNATİF BANK PARA PİYASASI FONU Portföy Dağılım Raporu	
23:28 Cumhurbaşkanı Yardımcısı Oktay, ING Basketbol Süper Ligi'nde şampiyon olan Anadolu Efes'i kutladı -AA	
23:27 New York borsası karışık seyrile kapandı -AA	
23:11 KAP: DGKLB [] DOĞTAŞ KELEBEK MOBİLYA SANAYİ VE TİCARET A.Ş. Sermaye Artırımı - Azaltımı İşlemlerine İlişkin Bildirim	
22:47 El Salvador Devlet Başkanı Bukele, Bitcoin yasalarsa ülkesinin dünyanın para merkezi olacağını öne sürdü -AA	
22:04 KAP: SASA [] SASA POLYESTER SANAYİ A.Ş. Geleceğe Yönelik Değerlendirmeler	

KOYU / AÇIK TEMA SEÇENEKLERİ

KURUMLAR KOYU TEMA



KURUMLAR AÇIK TEMA



PORTFÖYÜM KOYU TEMA



PORTFÖYÜM AÇIK TEMA



NETDANIA / TRADINGVIEW GRAFİKLER

NETDANIA



TRADINGVIEW

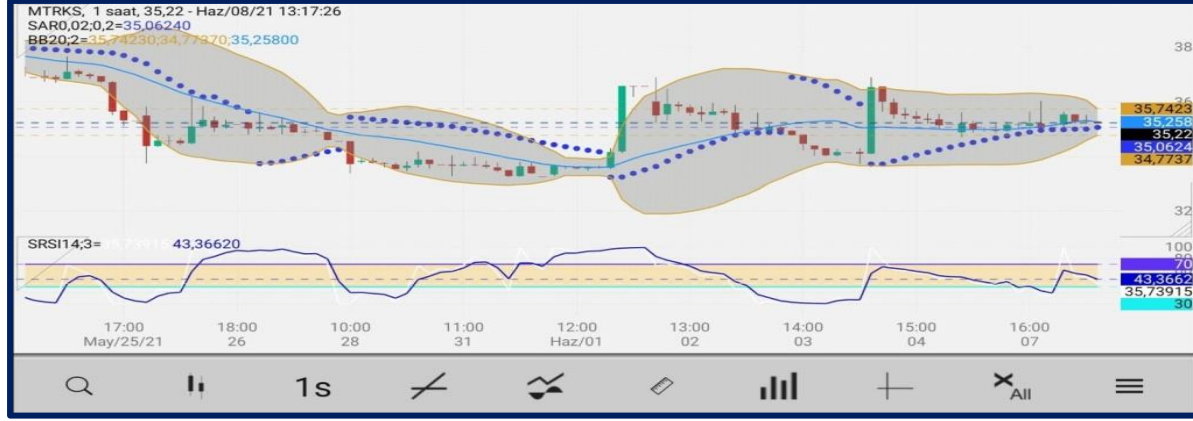


TRADINGVIEW GRAFİKLERİ



- Tradingview Grafikleri whitelabel ürünlerde ücretsiz olarak verilebilir.
- Talepler değerlendirmeye alınmaz ve hata düzeltme gibi müdahaleler yapılamaz.
- 7 farklı grafik türü, çizim araçları, 4 farklı zaman periyodu seçenekleri vardır.

NETDANIA GRAFİKLERİ



- Netdania grafikleri whitelabel ürünlerde ücretli olarak verilebilir.
- Talepler değerlendirmeye alınabilir ve hata düzeltme gibi müdahaleler yapılabilir.
- 8 farklı grafik türü, çizim araçları, çalışmaları sembol veya genel varsayılan kaydetme özelliği, 12 farklı zaman periyodu seçenekleri vardır.

YENİ VERİ YAYIN VE BRİDGE ALT YAPISININ YETENEK VE KAZANIMLARI

- Yeni yayın alt yapısı kullanılarak hesaplanmış verilerin ve analizlerin hızlı bir şekilde gösterilmesi sağlanacaktır. Bu sayede kullanıcı tarafında ekstra bir band width gereksinimi duyulmayacaktır.
- Bridge alt yapısı kullanılarak kullanıcıların kayıtlı sayfalarının ve grafiklerinin sunucuda saklanması sağlanacaktır.
- Bridge alt yapısı ile BIST değişiklikleri testler dahil çok kısa bir zamanda tamamlanmış ve kuruma gönderilmiş olacaktır.

MATRİKS MOBİLE IQ UYGULAMASINDA BULUNAN KURUMLAR



A1 Capital



Abbey



Ahlatçı



Alnus Yatırım



Ata Yatırım



Burgan Yatırım



Deniz Yatırım



Dinamik Yatırım



Gedik Yatırım



Global Menkul



Halk Yatırım



ICBC



Info Yatırım



İntegral Yatırım



İnvest AZ



Işık FX

İŞ YATIRIM



İş Yatırım



Marbaş Menkul



Noor Capital



Osmanlı Yatırım



Oyak Yatırım



Phillip Capital



Piramit Menkul



Şeker Yatırım



Tacırlar Yatırım



Tera Yatırım



Ünlü & Co



Vakıf Yatırım



Yatırım Finansman

The logo for MATRAX is displayed in a bold, dark blue, sans-serif font. The letter 'A' is replaced by a stylized white triangle with a small white triangle above it, resembling a mountain peak. The logo is centered within a light blue triangle that is part of a larger graphic design.

MATRAX